

Schraubnippel


Schraubnippel mit Rohrgewinde

» Stahl verzinkt



Schraubnippel mit metrischem Gewinde

» Stahl verzinkt



DN	⊘	R+M Nr.	TYP	R+M Nr.	TYP	DN	⊘	R+M Nr.	TYP	R+M Nr.	TYP	R+M Nr.	TYP
6	1/4"	328 05	DKR			6	M14 x 1,5	328 48	DKOL				
8	3/8"	328 20	DKR	328 10	AGR	8	M16 x 1,5	328 60	DKOL	328 50			
10	3/8"	328 40	DKR	328 30	AGR	8	M22 x 1,5					320 60	HV
12	1/2"	328 46	DKR	328 45	AGR	10	M18 x 1,5	328 80	DKOL	328 70			

Schlauchscharbfassungen

» Stahl verzinkt
» nicht schälen




1-Drahtschlauch nach SAE 100

R+M Nr.	DN	Schlauch
327 05	6	1SN 06
327 15	8	1SN 08
327 35	10	1SN 10
327 55	12	1SN 10


2-Drahtschlauch nach DIN

R+M Nr.	DN	Schlauch
327 25	8	2SN 08
327 45	10	2SN 10


Schraubarmaturen für bluflood®



AGR 1/2". Edelstahl. Max. 50 bar



DKR 1/2". Edelstahl. Max. 50 bar



1/2" IG. Edelstahl. Max. 50 bar.
Flachdichtend

R+M Nr.	DN	R+M Nr.	DN	R+M Nr.	DN
329 012 129	12	329 112 129	12	329 312 129	12

Symbole **DN** Nennweite **⊘** Durchmesser **I** Höhe **M** Material **TYP** Typ **⊙** Gewinde